

1, Jeden díl kapsy našpendlíme na přední díl lícem na líc.




2, Budoucí otvor na kapsu obšijeme. 3, Prostříhneme otvor, rohy stříhejte do V.



4, Kapsu protočíme.



5, Otvor podložíme zipem a obšijeme.



6, Na kapsu přiložíme druhý díl kapsy a po obvodu sešijeme.




7, Sešijeme náramenice svrchní části.



8, Po obou stranách všijeme rukávy a bundu sešijeme na bocích.



9, K zadnímu dílu podšívky našijeme podsádku.



10, Na přední díly podšívky našijeme podsádky.



11, Díly podšívky sešijeme stejným způsobem jako svrchní část.



12, Sešijeme díly kapuce.



13, Sešijeme díly podšívky kapuce.



14, Průvlek na bocích začistíme a založíme.



15, Průvlek přeložíme napůl, vložíme mezi díly kapuce a kapuci po horním obvodu prošijeme.



16, Kapuci přetočíme.



17, Díly límce sešijeme v horní části.



18, Mezi díly límce našijeme do středu nataženou pruženku.



19, Límeč sešijeme s průkrčníkem svrchní části.



20, S průkrčníkem svrchní části (přes límeč) sešijeme také svrchní část kapuce.




21, Podšívku kapuce sešijeme s průkrčníkem podšívky.



22, Bundu položíme líc na líc a všijeme zip.




23, Líc na líc sešijeme také spodní lem.



24, Bundu rukávem přetočíme.



25, Průvlekem provlečeme šňůru.



26, Na rukávy našijeme náplety.

